



Griab di!



SERVUS ABENTEUER

auf dem Erlebnisberg im Allgäu

2024/2025

alpsee-bergwelt.de

ALPSEE COASTER

Auf Deutschlands längster Ganzjahres-Rodelbahn kurvst ihr mitten durch die Allgäuer Bergwelt rasant hinunter ins Tal. Unten angekommen, wollt ihr nur noch eins: Nochmal hinuntersausen!

ÜBER 2,8 KM LANG

BIS ZU 40 KM/H SCHNELL

ÜBER 100 KURVEN, WELLEN UND JUMPS

Geschwindigkeit selbst regulierbar

Mitfahren ab 3 Jahren und mindestens 0,95 m Größe

Selbstfahren ab 8 Jahren und mindestens 1,40 m Größe

Ganzjähriger Fahrspaß bei fast jedem Wetter

Nicht verpassen

Nachtrodeln in der Alpsee Bergwelt:
18.05. – 01.06. & 20.07. – 07.09.
Jeden Mittwoch und Samstag
durchgehend bis 22 Uhr

KLETTERWALD BÄRENFALLE

Hoch hinaus in Bayerns größtem Hochseilgarten. Klettert über Hängebrücken aus Holzstämmen und balanciert auf wackeligen Seilen hinauf in abenteuerliche Höhen. Das Highlight: Auf dem Flying-Fox-Parcours saust ihr in bis zu 20 Meter Höhe von Baum zu Baum durch die Lüfte.

20 PARCOURS

197 KLETTERELEMENTE

BIS ZU 20 METER HOCH

Klettern von 6–13 Jahren in Begleitung Erwachsener, ab 14 Jahren mit Einverständniserklärung eines Erziehungsberechtigten.



MALERISCHE WANDERUNGEN

Die Alpsee Bergwelt ist der perfekte Ausgangspunkt für eine Wanderung im Naturpark Nagelfluhkette. Urige Alphütten, weite Bergwiesen und ein beeindruckendes Panorama mit Blick auf den Großen Alpsee warten auf Euch.

Tipp:

Um unsere Abenteuer Alpe verläuft ein wunderschöner, leicht begehrter Rundwanderweg, bei dem auch die kleineren Kids leicht mithalten können.

Wandertipps entdecken



WINTER ABENTEUER

Wenn's klirrend kalt wird, heißt es: Pfia di, Schönwetter-Wanderer und hallo Rodelspaß! Die verschneite Alpsee Bergwelt ist ein besonderes Wintererlebnis. Auch eine Eisstockbahn steht für euch bereit. Auf den Rodel, anschieben und ab geht's!

NATURRODELBAHNEN

KULINARISCHER HÜTTENZAUBER

ALPSEE COASTER MIT UND OHNE SCHNEE

Traumhafte Winterwanderungen

Highlight an der Bergstation:
Der 80 m lange Zauberteppich bringt euch immer wieder bequem zum Start am Rutschenbuckel.

Schlitten zum Ausleihen gibt's an der Talstation.

Willkommen in der Alpsee Bergwelt!

Auf 1.100 Meter Höhe und umgeben von einer einzigartigen Berglandschaft erwartet euch ein Tag voller Action und Spaß für die ganze Familie.

Wir freuen uns auf euren Besuch!

Eure Familie Hagenauer und das ganze Bergwelt Team



Erlebnisse

Ein Tag voller Abenteuer für Groß und Klein.



Genuss

Allgäuer Gastfreundschaft und Kulinarik genießen.



Natur

Einmalige Landschaft im Naturpark Nagelfluhkette.



ABENTEUER ALPE

Deutschlands größter Berg-Spielpark

2024/2025

alpsee-bergwelt.de

ÜBERSICHT




1. Eingang / Ausgang / Kasse
2. Älpelwasser (Wasserspielplatz)
3. Bärenhöhle
4. Kletterwiese
5. Älpelerschaukel
6. Kraxelberg
7. Abenteuererrutsche
8. Ziegen zum Streicheln
9. Waldspielbereich
10. Rundwanderweg

- A. Terrasse Außenbereich
- B. Terrasse & Gaststube Innenbereich




ÄLPFLER FREUNDE

Freunde fürs Leben! Das sind die Älpfler Freunde: Melli, Sina, Frieda, Xaver, Hannes, Willi. Den Bergsommer verbringen sie auf der Abenteuer Alpe und freuen sich auf euren Besuch!



Abenteuer Spielpark

Deutschlands größtes Bergspiel-Abenteuer wartet nur darauf, von euch entdeckt zu werden! Kraxelt im Bauch des Riesensbären, baut meterlange Wassergräben und rutscht mit euren Freunden auf der Abenteuererrutsche um die Wette. In sechs verschiedenen Spielbereichen könnt ihr nach Lust und Laune herumtoben, klettern, schaukeln und vieles mehr.



Abenteuer Alpe entdecken

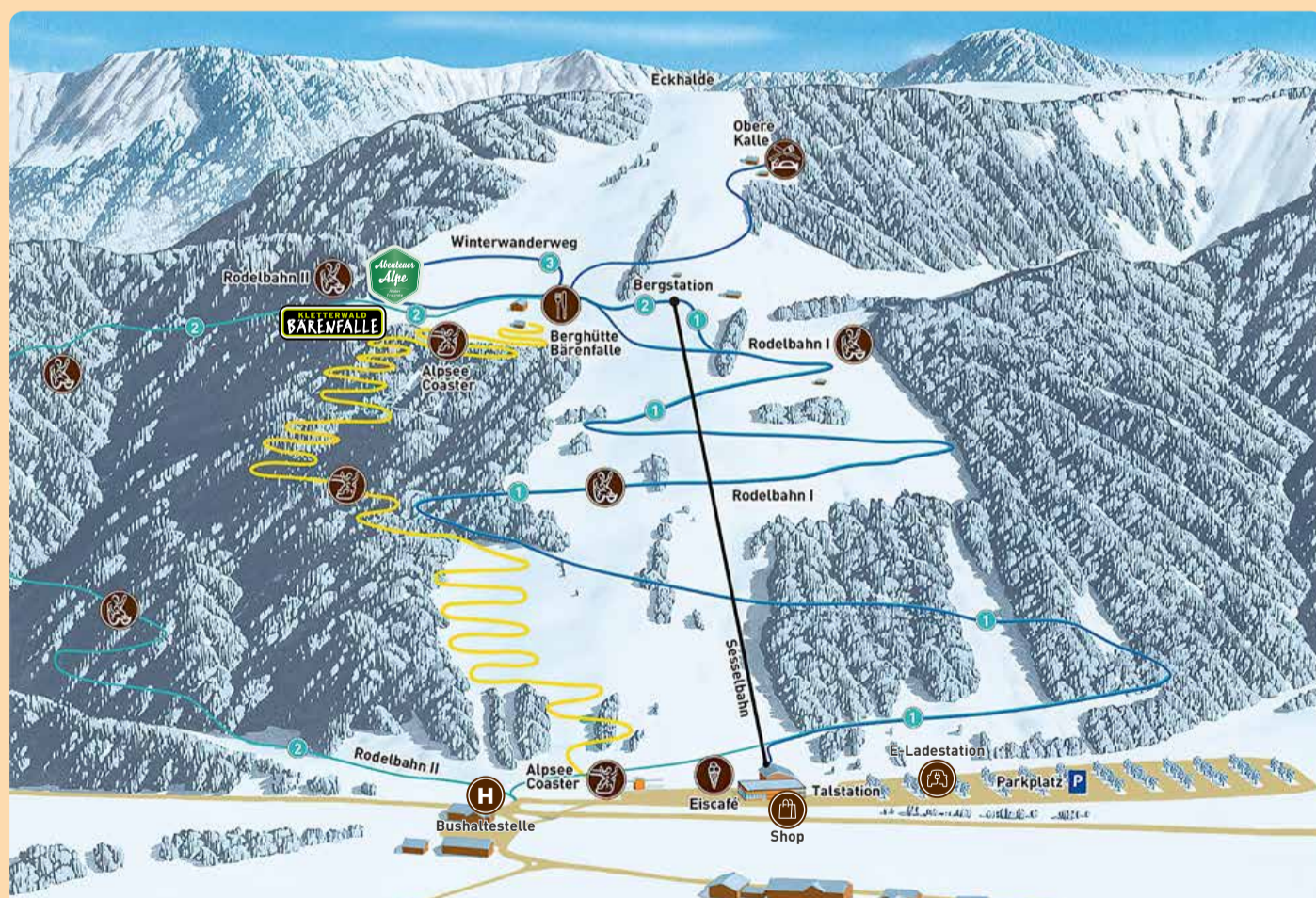




Die Alpsee Bergwelt im Sommer

- 1 Bergstation (60 Min.)
Obere Kalle (80 Min.)
- 2 Wanderweg ab Bergstation
Kemptener Naturfreundehaus
(3 Std. hin- und zurück)
- 3 Rundwanderweg
Abenteuer Alpe (25 Min.)

- Eiscafé (Talstation)**
740 m ü. M.
- Bergwelt Shop (Talstation)**
740 m ü. M.
- Abenteuer Alpe**
1.100 m ü. M.
- Berghütte Bärenfalle**
1.100 m ü. M.
- Alpe Obere Kalle**
1.250 m ü. M.
- Eckhalde Gipfel**
1.475 m ü. M.



Die Alpsee Bergwelt im Winter

- 1 Naturrodelbahn I
- 2 Naturrodelbahn II
- 3 Zauberteppich am Rutschenbuckel
- 4 Winterwanderweg

- Eiscafé (Talstation)**
740 m ü. M.
- Bergwelt Shop (Talstation)**
740 m ü. M.
- Abenteuer Alpe**
1.100 m ü. M.
- Berghütte Bärenfalle mit Eisstockbahn**
1.100 m ü. M.
- Alpe Obere Kalle**
1.250 m ü. M.
- Eckhalde Gipfel**
1.475 m ü. M.

Tickets

	Minis 3 bis 5 Jahre	Kinder 6 bis 13 Jahre	Erwachsene ab 14 Jahre
Sesselbahn & Alpsee Coaster			
Berg- & Talfahrt (Talfahrt wahlweise mit Alpsee Coaster oder Sesselbahn)	9,50 €	13,50 €	15,50 €
Alpsee Coaster Einzelticket (ohne Bergfahrt)	5,50 €	7,50 €	8,50 €
Bergfahrt	5,50 €	7,50 €	8,50 €
Talfahrt	5,50 €	7,50 €	8,50 €
Abenteuer Alpe			
Kombi-Ticket: Abenteuer Alpe + Berg- & Talfahrt (Talfahrt wahlweise mit Alpsee Coaster oder Sesselbahn)	16,50 €	20,50 €	20,50 €
Abenteuer Alpe Einzelticket (Kinder ab 3 Jahre, auch am Spielpark erhältlich)	7,50 €	7,50 €	5,50 €
Kletterwald Bärenfalle			
Kombi-Ticket: Kletterwald + Berg- & Talfahrt (Talfahrt wahlweise mit Alpsee Coaster oder Sesselbahn)		30,50 €	36,50 €
Kletterwald Einzelticket (nur am Kletterwald erhältlich)		19,50 €	24,50 €
Kletterwald Kiddy-Parcours (1,5 Stunden, nur am Kletterwald erhältlich)	6,00 €		

Ermäßigte Tickets an der Kasse der Talstation erhalten:

- Einheimische
- Allgäu-Walser-Card-Inhaber
- Studenten
- Gruppen ab 10 Personen

- 0,50 € Rabatt/Person auf Sesselbahn-, Alpsee Coaster- und Kombi-Tickets Abenteuer Alpe
- 2,50 € Rabatt/Person auf Kombi-Ticket Kletterwald

Gruppen ab 30 Personen

- 1,00 € Rabatt/Person auf Berg- & Talfahrt

* Stand Februar 2024 – Irrtum und Änderungen vorbehalten

Praktisch!
Zeit sparen mit Online-Tickets



KULINARISCHER BERGZAUBER

Die Alpsee Bergwelt hat einiges zu bieten – auch wenn der Hunger kommt! Neben der Kulinarik sind wir auch die perfekte Kulisse für eure Veranstaltungen. Auf Nachhaltigkeit, Regionalität, Tierwohl und Frische legen wir besonderen Wert. Lasst euch von unserem Genuss-Team verwöhnen.



Berghütte Bärenfalle
Direkt an der Bergstation. Die urige Hütte mit Allgäuer Spezialitäten. Unser Tipp: Legendäre Kässpätzten und karamellisierte Kaiserschmarrn.



Abenteuer Alpe
Mit Blick auf den Spielpark. Leckere Pause auf der Sonnenterrasse. Unser Tipp: Hausgemachter Allgäuer Bio-Dinkel Milchreis.



Alpe Obere Kalle
20 Minuten Fußweg von der Bergstation. Authentische Gerichte frisch zubereitet. Unser Tipp: Wechselnde Tagesgerichte und hausgemachte Kuchen.



Bergwelt Eiscafé
Direkt an der Talstation. Eisspezialitäten aus frischer Allgäuer Bio-Heumilch. Unser Tipp: Alpsee Bergwelt Eis aus frischen Aprikosen und Sanddorn.

Öffnungszeiten

	Zeitraum	Sesselbahn	Alpsee Coaster	Abenteuer Alpe	Kletterwald
Osterferien	23.03. – 07.04. täglich geöffnet	09:00 – 16:30	10:00 – 16:30	10:00 – 16:30 *	10:00 – 16:30 *
April	08.04. – 26.04. nur SA + SO geöffnet	09:00 – 16:30	10:00 – 16:30	10:00 – 16:30 *	10:00 – 16:30 *
April / Mai	27.04. – 31.05. täglich geöffnet	09:00 – 17:00	10:00 – 17:00	10:00 – 17:00	10:00 – 17:00
Juni / Juli	01.06. – 19.07. täglich geöffnet	09:00 – 18:00	10:00 – 18:00	10:00 – 18:00	09:30 – 18:00
Juli / August	20.07. – 31.08. täglich geöffnet	09:00 – 18:00	09:30 – 18:00	09:30 – 18:00	09:30 – 19:00
September	01.09. – 09.09. täglich geöffnet	09:00 – 18:00	10:00 – 18:00	10:00 – 18:00	09:30 – 19:00
September	10.09. – 30.09. täglich geöffnet	09:00 – 18:00	10:00 – 18:00	10:00 – 18:00	10:00 – 18:00
Oktober	01.10. – 31.10. täglich geöffnet	09:00 – 17:00	10:00 – 17:00	10:00 – 17:00	10:00 – 17:00
November	01.11. – 03.11. täglich geöffnet	09:00 – 16:30	10:00 – 16:30	10:00 – 16:30 *	10:00 – 16:30 *
November, Dezember	04.11. – 25.12. geschlossen	geschlossen	geschlossen	geschlossen	geschlossen
Weihnachtsferien 2024/2025	26.12.2023 – 06.01.2024 täglich geöffnet	09:00 – 16:30	10:00 – 16:30	geschlossen	geschlossen
Januar / Februar 2025	07.01. – 28.02. nur SA + SO geöffnet	09:00 – 16:30	10:00 – 16:30	geschlossen	geschlossen


Nachtrodeln Sommer 2024
18.05. – 01.06. & 20.07. – 07.09. jeden Mittwoch und Samstag durchgehend bis 22 Uhr

* Nur bei geeigneten Bedingungen geöffnet. Aktuelle Informationen unter alpsee-bergwelt.de

Für deine Sicherheit:
Wir behalten uns vor, den Betrieb von Alpsee Coaster und Sesselbahn bei extremer Witterung wie Gewitter, Hagel, Starkregen, Sturm, starkem Schneefall oder Vereisung einzustellen.

Die Geschenkidee für alle Abenteuerer!

Jetzt online Gutscheine bestellen, bezahlen und sofort verschenken.



BERGWELT SHOP

Der Ort für Allgäuer Souvenirs und Geschenke. Stöbert durch unsere große Auswahl an Erinnerungsstücken und Geschenkideen aus der Region. Der Bergwelt Shop befindet sich direkt an der Talstation. Hier gibt's in der Sommersaison auch das Foto von deiner Fahrt mit dem Alpsee Coaster.



WIR FREUEN UNS AUF EUCH!

Alpsee Bergwelt
Ratholz 24
87509 Immenstadt

Info-Telefon: +49 (0) 83 25 - 2 52
info@alpsee-bergwelt.de
www.alpsee-bergwelt.de



Google Maps Routenplaner

@alpsee_bergwelt
 @AlpseeBergwelt
#alpseebergwelt